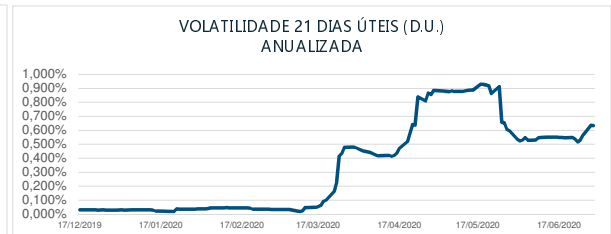
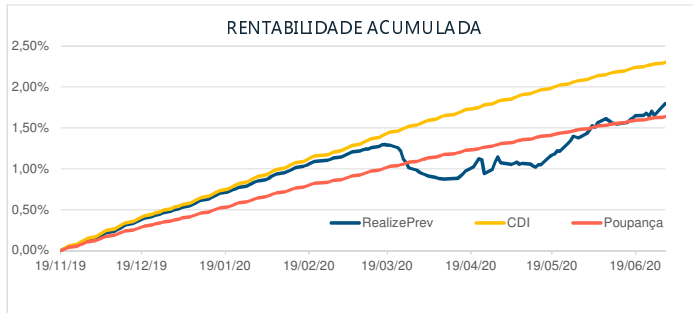


**OBJETIVO DO PLANO**

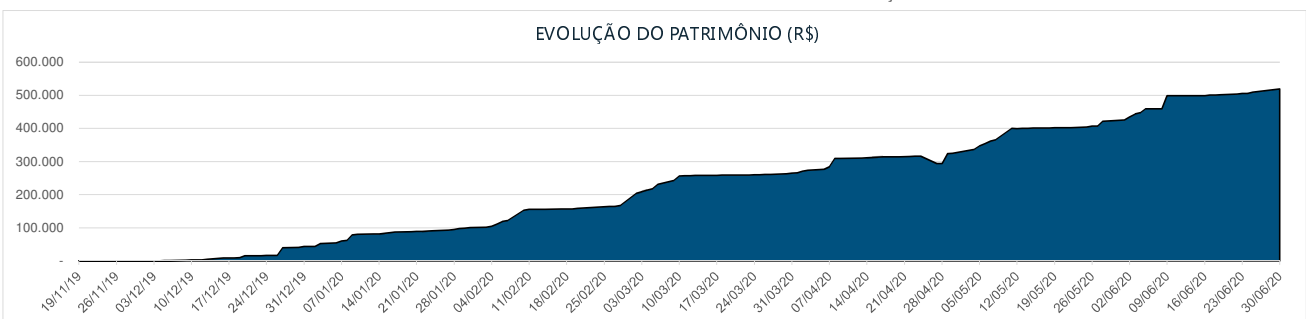
A Política de Investimentos do RealizePrev tem como objetivo a aplicação dos recursos aportados pelos seus Participantes, **buscando obter uma rentabilidade que ultrapasse consistentemente o CDI**, respeitando as diretrizes da sua Política de Investimentos e os limites de riscos estabelecidos nesta política.

Em linha com o seu objetivo, o RealizePrev possui uma Política de Investimentos que adota a diversificação na alocação dos recursos, estabelecendo faixas de alocação para sua carteira em diversas classes de ativos e modalidades operacionais, podendo realizar investimentos em fundos ou carteiras administradas de renda fixa, renda variável, multimercados estruturados e de investimento no exterior.

**DESEMPENHO**



A volatilidade representa uma medida de risco de mercado (ou risco de variação de preço). Ela mensura a mudança na precificação de todos os ativos da carteira do plano em relação ao seu objetivo de rentabilidade (CDI), num intervalo de 21 dias úteis e é representada de forma anual (anualizada). Em outras palavras, ela mede o nível de oscilação dos preços dos investimentos do RealizePrev em relação ao CDI.



**RENTABILIDADE x CDI**

	jan-19	fev-19	mar-19	abr-19	mai-19	jun-19	jul-19	ago-19	set-19	out-19	nov-19	dez-19	Acumulado 2019
<b>Rentabilidade dos Investimentos</b>	-	-	-	-	-	-	-	-	-	-	0,1366%	0,3619%	0,4990%
<b>Rentabilidade da Cota</b>	-	-	-	-	-	-	-	-	-	-	0,1366%	0,2912%	0,4012%
<b>CDI</b>	-	-	-	-	-	-	-	-	-	-	0,1520%	0,3766%	0,5291%
<b>Poupança</b>	-	-	-	-	-	-	-	-	-	-	0,1085%	0,2664%	0,3752%
<b>% do CDI</b>	-	-	-	-	-	-	-	-	-	-	89,87%	96,10%	94,3015%
<b>% da Poupança</b>	-	-	-	-	-	-	-	-	-	-	125,90%	135,85%	133,0011%

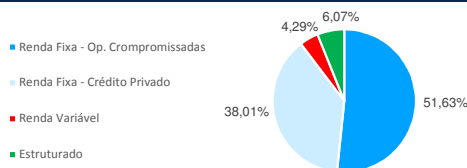
	jan-20	fev-20	mar-20	abr-20	mai-20	jun-20	jul-20	ago-20	set-20	out-20	nov-20	dez-20	Acumulado 2020	Desde o Início
<b>Rentabilidade dos Investimentos</b>	0,3516%	0,2765%	-0,1717%	0,1159%	0,3032%	0,4121%	-	-	-	-	-	-	1,2934%	1,7989%
<b>Rentabilidade da Cota</b>	0,3173%	0,1946%	-0,2455%	0,0505%	0,2241%	0,3228%	-	-	-	-	-	-	0,8656%	1,2703%
<b>CDI</b>	0,3766%	0,2947%	0,3402%	0,2849%	0,2387%	0,2153%	-	-	-	-	-	-	1,7632%	2,3017%
<b>Poupança</b>	0,2694%	0,2103%	0,4535%	0,2047%	0,1704%	0,1543%	-	-	-	-	-	-	1,2582%	1,6382%
<b>% do CDI</b>	93,34%	93,85%	-50,45%	40,69%	127,03%	191,41%	-	-	-	-	-	-	73,36%	78,16%
<b>% da Poupança</b>	130,51%	131,48%	-37,86%	56,63%	177,94%	267,09%	-	-	-	-	-	-	102,80%	109,81%

**CARACTERÍSTICAS**

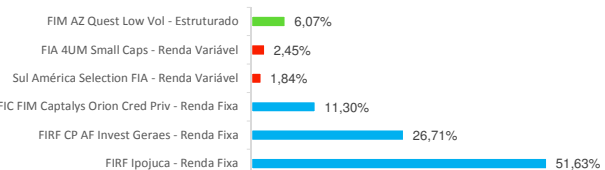
**HISTÓRICO**

	RealizePrev	CDI
<b>*Data de início:</b>	19/11/2019	Meses positivos: 7 Meses negativos: 8
<b>Contribuição mensal mínima:</b>	R\$ 50,00	Meses positivos: 1 Meses negativos: 0
<b>Administração e Controladoria:</b>	BNY Mellon Serviços Financeiros DTVM	% Meses Positivos: 88% % Meses Negativos: 100%
<b>Custódia:</b>	BNY Mellon Banco S.A.	Meses acima do CDI: 2 Meses abaixo do CDI: -
<b>Gestão:</b>	Fachesf	Meses acima do CDI: 6 Meses abaixo do CDI: -
<b>Patrimônio em 30.06.2020</b>	R\$ 519.044,80	% Meses acima do CDI: 25% % Meses abaixo do CDI: -
<b>Conta para aplicação:</b>	Banco do Brasil AG. 3433-9 C/C. 6739-3 com identificador	Melhor mês: 0,4121% Pior mês: 0,3766%
<b>Taxa de Administração do Plano:</b>	0,85% a.a.	Melhor mês: -0,1717% Pior mês: 0,1520%

**ALOCÇÃO POR SEGMENTO**



**FUNDOS INVESTIDOS**



**COMENTÁRIOS**

No mês de junho, a queda nas curvas de juros, refletiu positivamente nos títulos públicos pré-fixados e nos indexados à inflação. Os investimentos do Plano foram impactados positivamente pela recuperação dos mercados financeiros, devido aos estímulos monetários e fiscais para combater a crise, reabertura das principais economias, diminuição dos casos da COVID e perspectivas de tratamento/vacina para a doença. O mercado de títulos privados manteve a trajetória de recuperação e a bolsa obteve um desempenho positivo de 8,76%. Em junho realizamos um expressivo movimento de diversificação, com a alocação em Crédito Privado na renda fixa e no segmento de fundos multimercados estruturados na estratégia Private Debt. Isso resultou na superação pelo Plano do CDI, que é o seu objetivo de rentabilidade no mês, pelo segundo mês consecutivo, com um resultado de 191,41% do CDI em junho. O movimento de diversificação continuará sendo realizado visando se favorecer das condições de mercado.

Alocação em fundo de investimentos não conta com a garantia do Administrador do fundo, Gestor da carteira, de qualquer mecanismo de seguro ou do Fundo Garantidor de Créditos - FGC. Rentabilidade passada não representa garantia de rentabilidade futura. Para a avaliação de performance (desempenho) de fundos de investimentos e/ou carteiras administradas, é recomendável a análise de, no mínimo, 12 (doze) meses de séries históricas. Como o RealizePrev foi criado recentemente, seu histórico de desempenho está em formação. Os cálculos a serem apresentados serão baseados em observações de retornos diários. Esse relatório tem caráter meramente informativo, não podendo ser distribuído, reproduzido ou copiado sem a expressa concordância da Fachesf.