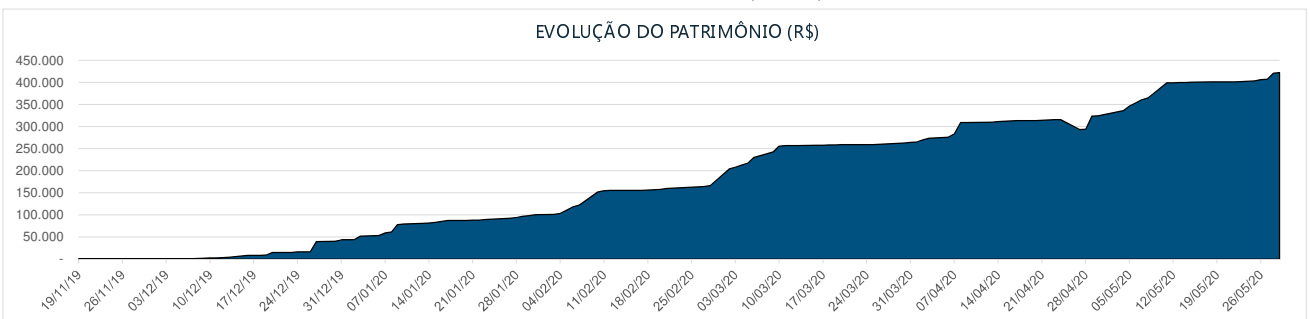
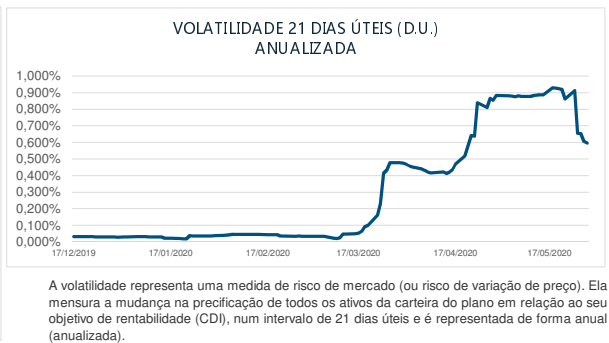
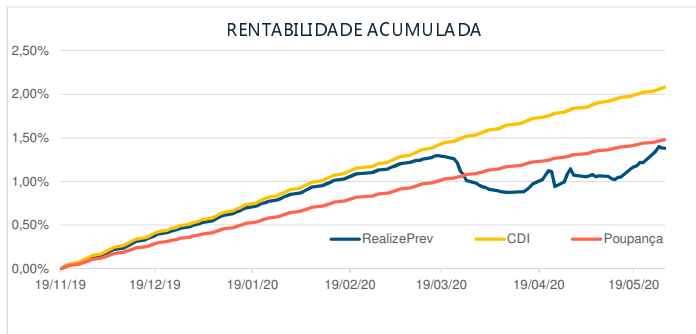


OBJETIVO DO PLANO

A Política de Investimentos do RealizePrev tem como objetivo a aplicação dos recursos aportados pelos seus Participantes, **buscando obter uma rentabilidade que ultrapasse consistentemente o CDI**, respeitando as diretrizes da sua Política de Investimentos e os limites de riscos estabelecidos nesta política.

Em linha com o seu objetivo, o RealizePrev possui uma Política de Investimentos que adota a diversificação na alocação dos recursos, estabelecendo faixas de alocação para sua carteira em diversas classes de ativos e modalidades operacionais, podendo realizar investimentos em fundos ou carteiras administradas de renda fixa, renda variável, multimercados estruturados e de investimento no exterior.

DESEMPENHO



RENTABILIDADE x CDI

	jan-19	fev-19	mar-19	abr-19	mai-19	jun-19	jul-19	ago-19	set-19	out-19	nov-19	dez-19	Acumulado 2019
Rentabilidade dos Investimentos	-	-	-	-	-	-	-	-	-	-	0,1366%	0,3619%	0,4990%
Rentabilidade da Cota	-	-	-	-	-	-	-	-	-	-	0,1366%	0,2912%	0,4012%
CDI	-	-	-	-	-	-	-	-	-	-	0,1520%	0,3766%	0,5291%
Poupança	-	-	-	-	-	-	-	-	-	-	0,1085%	0,2664%	0,3752%
% do CDI	-	-	-	-	-	-	-	-	-	-	89,87%	96,10%	94,3015%
% da Poupança	-	-	-	-	-	-	-	-	-	-	125,90%	135,85%	133,0011%

	jan-20	fev-20	mar-20	abr-20	mai-20	jun-20	jul-20	ago-20	set-20	out-20	nov-20	dez-20	Acumulado 2020	Desde o Início
Rentabilidade dos Investimentos	0,3516%	0,2765%	-0,1717%	0,1159%	0,3032%	-	-	-	-	-	-	-	0,8778%	1,3811%
Rentabilidade da Cota	0,3173%	0,1946%	-0,2455%	0,0505%	0,2241%	-	-	-	-	-	-	-	0,5411%	0,9445%
CDI	0,3766%	0,2947%	0,3402%	0,2849%	0,2387%	-	-	-	-	-	-	-	1,5446%	2,0819%
Poupança	0,2694%	0,2103%	0,4535%	0,2047%	0,1704%	-	-	-	-	-	-	-	1,1023%	1,4816%
% do CDI	93,34%	93,85%	-50,45%	40,69%	127,03%	-	-	-	-	-	-	-	56,83%	66,34%
% da Poupança	130,51%	131,48%	-37,86%	56,63%	177,94%	-	-	-	-	-	-	-	79,63%	93,22%

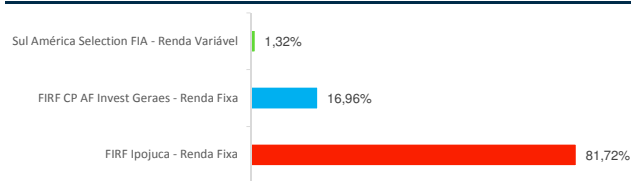
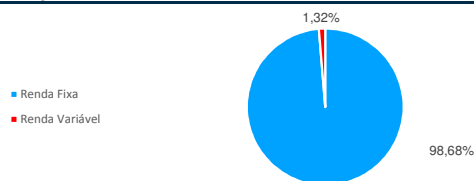
CARACTERÍSTICAS

HISTÓRICO

	RealizePrev	CDI			
*Data de início:	19/11/2019	Meses positivos	6	7	
Contribuição mensal mínima:	R\$ 50,00	Meses negativos	1	0	
Administração e Controladoria:	BNY Mellon Serviços Financeiros DTVM % Meses Positivos			86%	100%
Custódia:	BNY Mellon Banco S.A. Meses acima do CDI			1	-
Gestão:	Fachesf Meses abaixo do CDI			6	-
Patrimônio em 29.05.2020	R\$ 422.507,07 % Meses acima do CDI			14%	-
Conta para aplicação:	Banco do Brasil AG. 3433-9 C/C. 6739-3 com identificador Melhor mês			0,3619%	0,3766%
Taxa de Administração do Plano:	0,85% a.a. Pior mês			-0,1717%	0,1520%

ALOCÇÃO POR SEGMENTO

FUNDOS INVESTIDOS



COMENTÁRIOS

No mês de maio, a queda nas curvas de juros nos vencimentos até 2026 e a leve alta nos demais, refletiu positivamente nos títulos públicos pré-fixados e nos indexados à inflação. A continuidade da recuperação do mercado de títulos privados e o desempenho positivo da renda variável, tendo em vista a queda da aversão ao risco devido ao relaxamento das medidas de confinamento nas principais economias do mundo, impactaram positivamente os investimentos do Plano, que superou o objetivo de rentabilidade no mês. O movimento de diversificação continuará sendo realizado visando se favorecer das condições de mercado.

Alocação em fundo de investimentos não conta com a garantia do Administrador do fundo. Gestor da carteira, de qualquer mecanismo de seguro ou do Fundo Garantidor de Créditos - FGC. Rentabilidade passada não representa garantia de rentabilidade futura. Para a avaliação de desempenho (desempenho) de fundos de investimentos e/ou carteiras administradas, é recomendável a análise de, no mínimo, 12 (doze) meses da série histórica. Como o RealizePrev foi criado recentemente, seu histórico de desempenho está em formação. Os cálculos a serem apresentados serão baseados em observações de retornos diários. Esse relatório tem caráter meramente informativo, não podendo ser distribuído, reproduzido ou copiado sem a expressa concordância da Fachesf.